

报告企业：福建省恒鼎建筑工程有限公司  
报告编号：苏信诚评字 3266032886  
制作机构：江苏信诚资信评估有限公司  
制作日期：2024年05月27日



# 信用报告

依据《江苏省企业信用评价指引（2023版）》制作

# 福建省恒鼎建筑工程有限公司

## 信用报告概述

### 信用等级及释义：

等级	AAA
释义	企业信用程度优良，对履行相关经济和社会责任能够提供极强的保障，环境因素变化对其稳定发展影响极小，违约风险极低。
适用类别	工程类

### 基本信息：

单位名称	福建省恒鼎建筑工程有限公司
单位住所	福建省龙岩市连城县文亨镇文陂村连文路163号（财政所三楼）
法定代表人	罗明霞
注册资本	壹亿贰仟陆佰万圆整
经济类型	有限责任公司
成立日期	2009年05月14日
统一社会信用代码	91350800687548274A

### 主要财务指标：

项目	年份		
	2021年	2022年	2023年
资产负债率（%）	5.51	9.20	6.58
利息保障倍数	38.68	61.70	61.21
速动比率（%）	1144.19	670.70	790.64
总资产周转率（次）	2.75	3.22	3.46
应收账款周转率（次）	6.43	7.18	8.24
流动资产周转率（次）	2.89	3.35	3.55
净资产收益率（%）	10.95	13.87	15.32
销售利润率（%）	5.08	5.32	5.45
总资产报酬率（%）	14.34	17.43	19.13
销售增长率（%）	-	14.99	4.74
销售利润增长率（%）	-	20.31	7.28
总资产增长率（%）	1.18	-5.02	0.64

### 资产和经营情况：


- 企业资产构成合理，资产周转率趋于平稳，整体资产营运状况良好。
- 企业总体发展能力较强，财务结构合理、各项财务指标均处于行业中等水平。

### 公共信用监管信息：

- 经调查，该企业是省外企业，江苏省法人公共信用信息一体化数据库无法查询。
- 经调查，该企业近三年在信用中国、注册地省市信用门户网站无不良记录。
- 经调查，该企业近三年在注册地省市公共资源交易中心无不良记录。
- 经调查，该企业近三年在失信被执行人网站和人民银行无不良记录。

### 基本结论及风险提示：

- 企业从事建设工程施工；公路管理与养护；建设工程设计；建设工程勘察；地质灾害治理工程施工；建筑智能化系统设计等业务。
  - 企业法人治理结构基本完善，组织结构设置合理，管理制度比较完备。
- 风险提示：企业资产负债率较低，可通过适度负债的方法扩大经营规模，同时也应注意控制财务风险。

信用评级人员：  
制作机构名称：江苏信诚资信评估有限公司  
制作日期：2024年05月27日  
有效期：2024年05月27日至2025年05月26日

注：本信用评级报告服务有效期为壹年；每隔陆个月单位须配合报告制作机构进行公共信用监管信息定期核查，有导致信用等级发生变化情况须出具跟踪报告；在有效期内单位基本情况发生变更或有其他相关评级材料补充须提交至报告制作机构出具跟踪报告。

# 目录

<b>一、基本状况</b> .....	1
(一) 单位基本信息.....	1
(二) 历史沿革.....	1
(三) 资本实力.....	2
(四) 分支机构.....	2
(五) 人力资源.....	3
(六) 管理能力.....	3
(七) 资质情况.....	5
<b>二、财务状况</b> .....	6
(一) 会计制度、会计政策和会计质量.....	6
(二) 偿债能力.....	6
(三) 营运能力.....	10
(四) 盈利能力.....	12
(五) 成长能力.....	15
<b>三、发展潜力</b> .....	17
(一) 技术实力.....	17
(二) 经营实力.....	17
(三) 发展战略.....	18
<b>四、信用记录</b> .....	19
(一) 公共信用记录.....	19
(二) 金融机构信用信息.....	19
(三) 个人信用信息.....	19
<b>五、招标投标信用记录</b> .....	20
(一) 招标投标信用记录.....	20
(二) 合同履行情况.....	20
<b>六、获奖及社会责任</b> .....	21
(一) 获奖情况.....	21
(二) 个人获奖情况.....	21
(三) 社会责任情况.....	21
<b>七、结论</b> .....	22
<b>附件一：声明</b> .....	23
<b>附件二：财务报表</b> .....	25
<b>附件三：评分表</b> .....	29

# 福建省恒鼎建筑工程有限公司

## 信用报告

### 一、基本状况

#### (一) 单位基本信息

单位名称	福建省恒鼎建筑工程有限公司	法定代表人	罗明霞
单位住所	福建省龙岩市连城县文亨镇文陂村连文路 163 号（财政所三楼）	邮政编码	366202
联系电话	-	注册资本	壹亿贰仟陆佰万圆整
经济类型	有限责任公司	成立日期	2009 年 05 月 14 日
统一社会信用代码	91350800687548274A		
经营范围	许可项目：建设工程施工；公路管理与养护；建设工程设计；建设工程勘察；地质灾害治理工程施工；建筑智能化系统设计；人防工程防护设备安装；施工专业作业；建筑劳务分包；建设工程监理；公路工程监理；水运工程监理；水利工程建设监理。（依法须经批准的项目，经相关部门批准后方可开展经营活动，具体经营项目以相关部门批准文件或许可证件为准）一般项目：园林绿化工程施工；房屋拆迁服务；特种设备出租；对外承包工程；建筑材料销售；消防器材销售；机械电气设备销售；电气设备销售。（除依法须经批准的项目外，凭营业执照依法自主开展经营活动）	经济行业	工程类
		基本开户行	-
		账号	-

#### (二) 历史沿革

序号	变更时间	变更情况
1	2022.08.12	经营范围变更 变更前内容：水利水电工程、输变电工程、建筑工程、市政公用工程、城市及道路照明工程、环保工程、公路工程、建筑装修装饰工程、城市园林绿化工程、消防设施工程、电子与智能化工程、电力工程、公路路面工程、公路路基工程设计及施工；施工劳务；建筑机电安装工程；电力设施承装、承修、承试；安全技术防范系统设计、施工、维护；地质灾害治理服务；信

		<p>息技术咨询服务；管道和设备安装；水利水电工程施工总承包相应资质等级承包工程范围的工程施工；通信工程施工总承包相应资质等级承包工程范围的工程施工；地基基础工程专业承包相应资质等级承包工程范围的工程施工；钢结构工程专业承包相应资质等级承包工程范围的工程施工；水利水电机电安装工程专业承包相应资质等级承包工程范围的工程施工；绿化管理服务；公路养护服务；石油化工工程施工总承包相应资质等级承包工程范围的工程施工；汽车租赁；管道工程建筑；房屋拆迁服务；机电工程施工总承包相应资质等级承包工程范围的工程施工。（依法须经批准的项目，经相关部门批准后方可开展经营活动）</p> <p>变更后内容：许可项目：建设工程施工；公路管理与养护；建设工程设计；建设工程勘察；地质灾害治理工程施工；建筑智能化系统设计；人防工程防护设备安装；施工专业作业；建筑劳务分包；建设工程监理；公路工程监理；水运工程监理；水利工程建设监理。（依法须经批准的项目，经相关部门批准后方可开展经营活动，具体经营项目以相关部门批准文件或许可证件为准）一般项目：园林绿化工程施工；房屋拆迁服务；特种设备出租；对外承包工程；建筑材料销售；消防器材销售；机械电气设备销售；电气设备销售。（除依法须经批准的项目外，凭营业执照依法自主开展经营活动）</p>
<p>福建省恒鼎建筑工程有限公司始建于 2009 年 05 月 14 日，注册资本为 12600 万元，公司位于福建省龙岩市连城县文亨镇文陂村连文路 163 号（财政所三楼）。</p>		

### （三）资本实力

#### 1. 资本实力

<p>公司注册资本为 12600 万元，实收资本为 12600 万元，公司资本实力很强。</p>
--

#### 2. 股东组成

序号	单位或自然人	投资比例（%）
1	罗顺达	80
2	江玉平	20
3	合计	100

#### (四) 分支机构

序号	与报告企业关系	企业名称	地址	联系电话
1	分公司	福建省恒鼎建筑工程有限公司上杭分公司	福建省上杭县临城镇城东村二环东路 22 号城东新村 B29-02 幢	--
2	分公司	福建省恒鼎建筑工程有限公司邵武分公司	福建省邵武市下沙镇东路 114 号	--
3	分公司	福建省恒鼎建筑工程有限公司泉港分公司	福建省泉州市泉港区山腰街道龙山社区驿峰东路 861 号	--
.....				

#### (五) 人力资源

##### 1. 主要经营管理者信息

姓名	职务	学历职称	工作简历
罗明霞	法人/总经理	本科/工程师	截止目前单位
邱冰霞	财务	大专/工程师	截止目前单位
周宗润	技术总监	高级工程师	截止目前单位

##### 2. 从业人员情况

<p>(1) 概况</p> <p>目前，公司拥有人员 227 人。</p> <p>(2) 管理人员</p> <p>公司管理人员中，连续缴纳社保 3 年以上的管理人员占管理人员总人数比例大于 30%。</p> <p>(3) 专业技术人员</p> <p>公司专业技术人员中，连续缴纳社保 3 年以上的技术人员占技术人员总人数比例大于 50%，已达到公司特定资质所需数量要求。</p>
---

#### (六) 管理能力

##### 1. 管理制度

<p>公司从成立之初就建立了一整套完备的管理制度，并打印成分册，发至每个部门及各作业员工手中并严格执行。这些制度包括：《施工安全制度》、《施工质量制度》、《安全生产制度》、《财务管理制度》、《员工管理制度》等。</p>
---

## 2. 质量管理

### (1) 通过ISO9000系列等质量管理体系标准认证通过情况

公司通过质量管理体系认证，证书编号：11423EC5147R2M，有效期为：2023年07月05日至2026年07月08日。

### (2) 质量管理水平情况

公司建立了内部质量管理部门，配有专职人员负责质量管理工作。建立了质量检查、处理等相关制度，并在实际工作中监督跟进。全面推进先进质量管理模式。近三年来，公司未出现过质量事故。

## 3. 信用管理

### (1) 通过信用管理认证的情况

公司未通过信用管理认证。

### (2) 信用管理水平情况

公司未提供相关资料。

## 4. 信息化管理

### (1) 企业信息化的情况

公司已经成功建立了管理信息系统，使项目的参建各方利用网络以及电子介质进行信息的提交和接受、监理交流协作平台，使项目的参建各方可以在远程进行交流，及时解决问题、建设建筑业电子商务网站，建立材料和设备数据库，通过网上询价、招标、订货，降低采购成本和管理成本，为业主提供材料、设备优化选择的新空间。

### (2) 企业信息化水平情况

公司内部建立了信息化建设的管理部门，信息化工作得到了统一安排，目标明确，充分发挥了互联网高效、快捷的功能，公司各部门之间获得了信息资源共享，从而促进企业的健康发展。

## 5. 服务管理（适用于制造类和货物类）

公司属于工程类企业，不适用此条内容。

## 6. 服务质量（适用于制造类和货物类）

公司属于工程类企业，不适用此条内容。

## 7. 营销网络（适用于制造类和货物类）

公司属于工程类企业，不适用此条内容。

## 8. 产品认证（适用于制造类和货物类）

公司属于工程类企业，不适用此条内容。

### （七）资质情况

序号	资质名称	资质等级	证书编号或文号	发证机关
1	水利水电工程施工总承包	贰级	D235002470	福建省住房和城乡建设厅
2	电力工程施工总承包	贰级	D235002470	福建省住房和城乡建设厅
3	市政公用工程施工总承包	贰级	D235002470	福建省住房和城乡建设厅
4	通信工程施工总承包	叁级	D235002470	福建省住房和城乡建设厅
5	建筑装修装饰工程专业承包	壹级	D335002477	福建省龙岩市住房和城乡建设局
6	环保工程专业承包	壹级	D335002477	福建省龙岩市住房和城乡建设局
7	电子与智能化工程专业承包	贰级	D335002477	福建省龙岩市住房和城乡建设局
8	消防设施工程专业承包	贰级	D335002477	福建省龙岩市住房和城乡建设局
9	城市及道路照明工程专业承包	贰级	D335002477	福建省龙岩市住房和城乡建设局
10	输变电工程专业承包	贰级	D335002477	福建省龙岩市住房和城乡建设局
11	公路工程施工总承包	叁级	D335002477	福建省龙岩市住房和城乡建设局
12	石油化工工程施工总承包	叁级	D335002477	福建省龙岩市住房和城乡建设局
13	机电工程施工总承包	叁级	D335002477	福建省龙岩市住房和城乡建设局
14	建筑机电安装工程专业承包	叁级	D335002477	福建省龙岩市住房和城乡建设局
15	公路路面工程专业承包	叁级	D335002477	福建省龙岩市住房和城乡建设局
16	公路路基工程专业承包	叁级	D335002477	福建省龙岩市住房和城乡建设局
.....				



## 二、财务状况

### (一) 会计制度、会计政策和会计质量

#### 1、会计制度

公司根据《会计法》和《企业财务会计报告条例》相关补充规定进行财务管理，规范财务秩序。公司以持续经营为基础，根据实际发生的交易和事项，按照《企业会计准则》和《施工企业会计制度》的相关规定编制财务报表。

#### 2、会计政策及其变更

公司严格执行财政部相关会计政策，提供的 2021、2022、2023 年的审计报告表明该公司的会计政策并没有出现重大变更。

### (二) 偿债能力

#### 1. 财务指标

偿债能力指标主要包括资产负债率、现金流动负债比率、速动比率、已获利息倍数四个指标。其中：

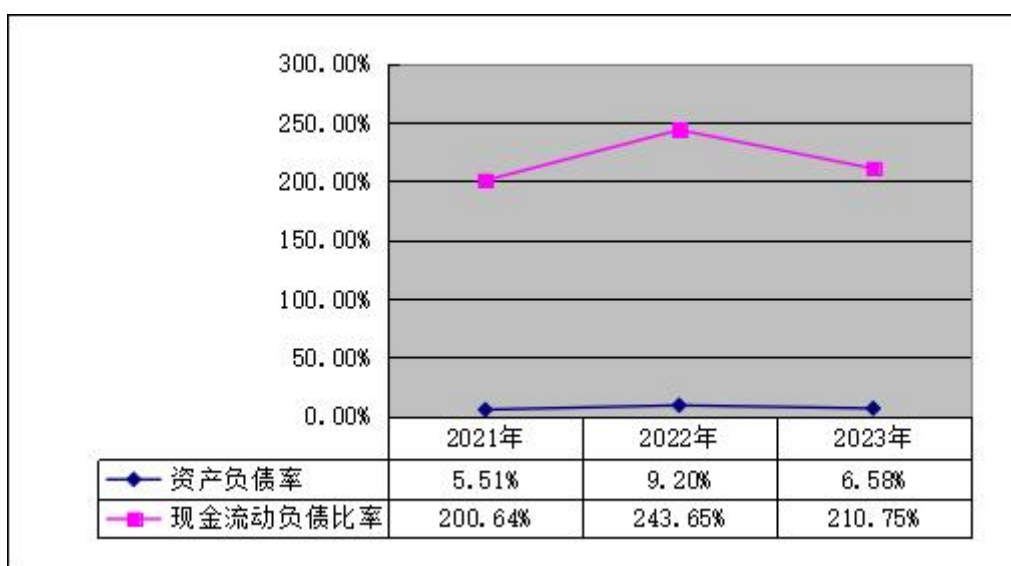
资产负债率=负债总额/企业总资产\*100%

现金流动负债比率=(年末经营现金净流量/年末流动负债)\*100%

速动比率=(流动资产-存货)/流动负债

已获利息倍数=(利润总额+利息支出)/利息支出

图表 1 资产负债率、现金流动负债比率

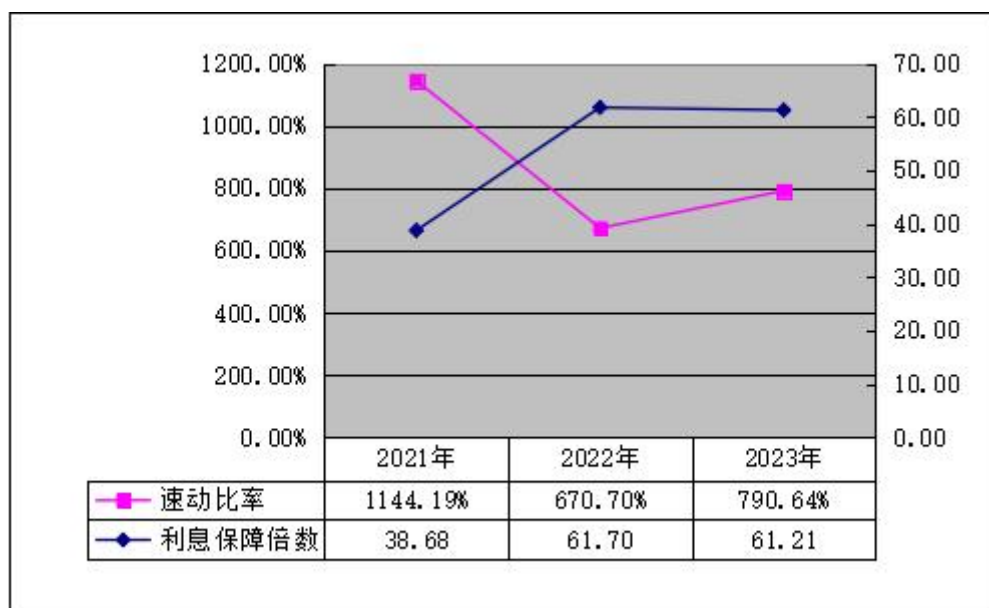


数据来源：根据福建省恒鼎建筑工程有限公司 财务报表整理得到

公司 2021-2023 年资产负债率先上升后下降，2023 年为 6.58%，依据行业 2022 年企业绩效评价标准，资产负债率小于 66.2%（优秀值），因此，公司资产负债水平较低，偿债能力和负债经营能力较强，公司偿债风险较小。

公司 2021-2023 年现金流动负债比率先上升后下降，2023 年为 210.75%，依据行业 2022 年企业绩效评价标准，现金流动负债比率大于 9.1%（优秀值）。因此，公司支付到期债务的能力和经营活动创造现金流量的能力较强，公司经营活动效率和质量较好。

**图表 2 速动比率、已获利息倍数**



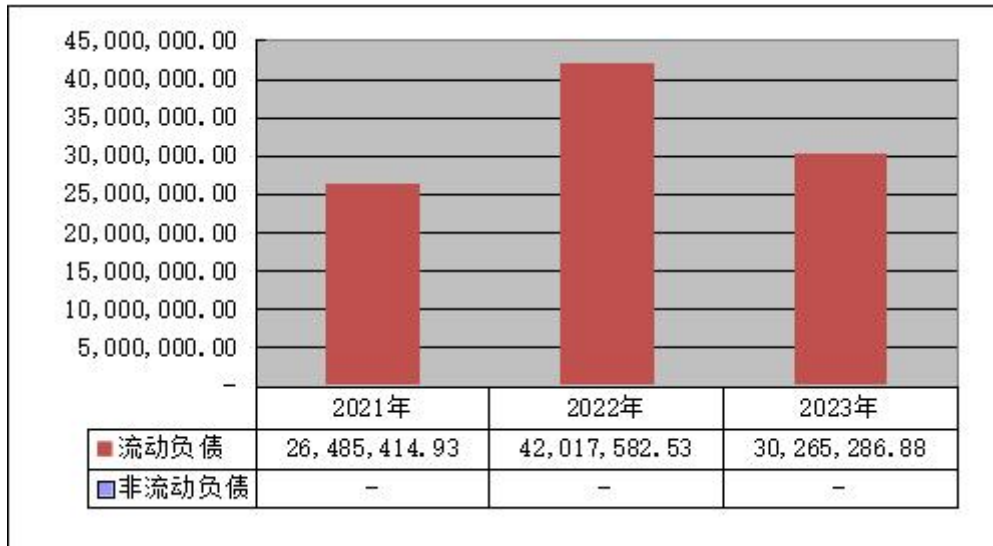
数据来源：根据福建省恒鼎建筑工程有限公司 财务报表整理得到

公司 2021-2023 年速动比率上升，2023 年为 790.64%，依据行业 2022 年企业绩效评价标准，速动比率大于 122.6%（优秀值）。因此，公司速动资产流动性较好，短期偿债能力较强。

公司 2023 年利息保障倍数为 61.21，依据行业 2022 年企业绩效评价标准，利息保障倍数大于 7.1（优秀值），所以公司获利情况较好。

## 2. 负债

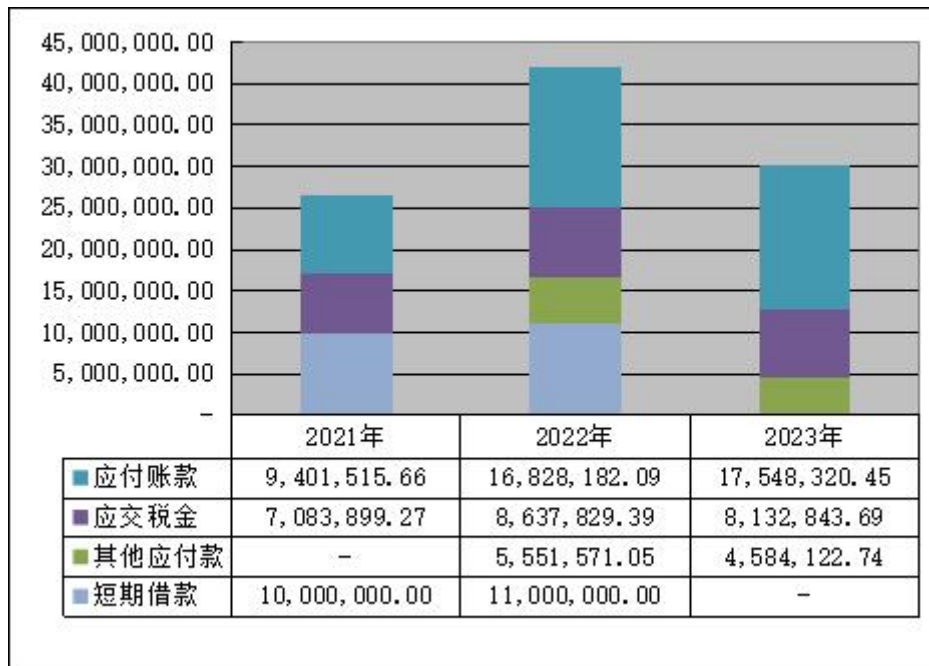
图表3 负债结构（单位：元）



数据来源：根据福建省恒鼎建筑工程有限公司 财务报表整理得到

公司 2021-2023 年负债总额先上升后下降，2022、2023 年变化幅度分别为 58.64%、-27.97%，负债主要由流动负债组成。

图表4 负债结构（单位：元）



数据来源：根据福建省恒鼎建筑工程有限公司 财务报表整理得到

公司 2021-2023 年流动负债主要由应付账款、应交税金、其他应付款、短期借款组成。

公司应付账款持续上升，2022、2023 年变化幅度分别为 78.99%、4.28%，2021-2023 年其占流动负债的比例分别为 35.50%、40.05%、57.98%。

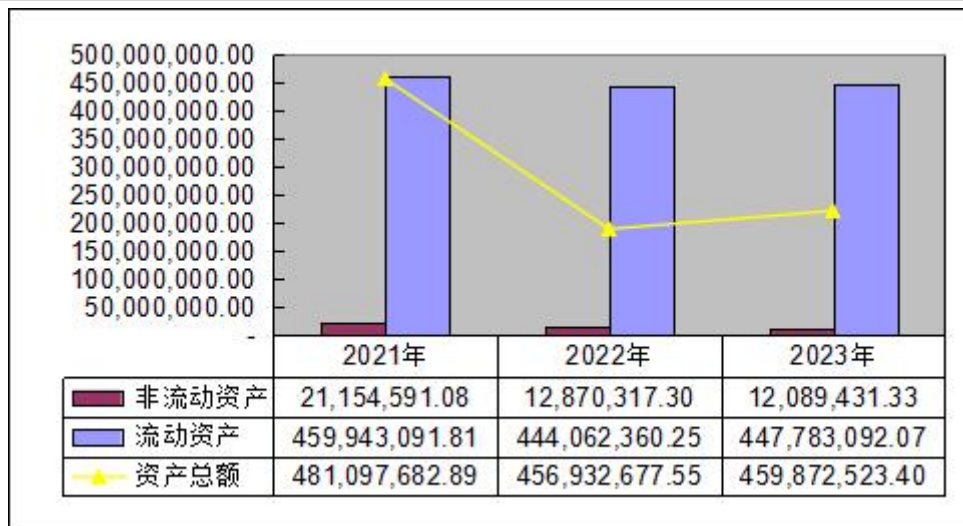
公司应交税金先上升后下降，2022、2023 年变化幅度分别为 21.94%、-5.85%，2021-2023 年其占流动负债的比例分别为 26.75%、20.56%、26.87%。

公司其他应付款先上升后下降，2021-2023 年其占流动负债的比例分别为 0.00%、13.21%、15.15%。

公司短期借款先上升后下降，2022、2023 年变化幅度分别为 10.00%、-100.00%，2021-2023 年其占流动负债的比例分别为 37.76%、26.18%、0.00%。

### 3. 资产

图表 5 公司总资产组成结构图（单位：元）



数据来源：根据福建省恒鼎建筑工程有限公司 财务报表整理得到

公司 2021-2023 年资产总额先下降后上升，2022、2023 年变化幅度分别为-5.02%、0.64%，2023 年资产总额达到 45,987.25 万元。

公司流动资产先下降后上升，2022、2023 年变化幅度分别为-3.45%、0.84%，2023 年流动资产总额达到 44,778.31 万元。其占资产总额的比例分别为 95.60%、97.18%、97.37%。

公司非流动资产持续下降，2022、2023 年变化幅度分别为-39.16%、-6.07%，2023 年非流动资产总额达到 1,208.94 万元。其占资产总额的比例分别为 4.40%、2.82%、2.63%。

#### 4. 应收账款

图表 6 应收账款（单位：元）			
	2021 年	2022 年	2023 年
应收账款	213,059,135.23	208,445,331.52	175,992,073.29

数据来源：根据福建省恒鼎建筑工程有限公司 财务报表整理得到

公司 2021-2023 年应收账款持续下降，2022、2023 年变化幅度分别为-2.17%、-15.57%，其占销售收入的比例分别为 16.20%、13.78%、11.11%。

#### 5. 其他影响偿债能力的因素

(1) 或有负债
无
(2) 银行授信额度
无
(3) 股东支持
无

#### 6. 评判及预测

<p>通过以上对公司近三年度偿债能力相关指标分析，可以看到，公司偿债能力较强，处于行业中等水平，偿债风险不大。</p> <p>公司偿债能力比较稳定，预测未来会继续保持良好态势。</p>
--

#### (三) 营运能力

##### 1. 财务指标

营运能力指标主要包括总资产周转率、应收账款周转率、流动资产周转率三个指标。
---------------------------------------

图表 7 总资产周转率、流动资产周转率（单位：次）



数据来源：根据福建省恒鼎建筑工程有限公司 财务报表整理得到

公司 2021-2023 年总资产周转率持续上升，2023 年为 3.46 次，依据行业 2022 年企业绩效评价标准，总资产周转率大于 1.0 次（优秀值）。因此，公司总资产周转水平较高。

公司 2021-2023 年流动资产周转率持续上升，2023 年为 3.55 次，依据行业 2022 年企业绩效评价标准，流动资产周转率大于 1.3 次（优秀值）。因此，公司流动资产周转水平较高。

图表 8 应收账款周转率（单位：次）



数据来源：根据福建省恒鼎建筑工程有限公司 财务报表整理得到

公司 2021-2023 年应收账款周转率持续上升，2023 年为 8.24 次，依据行业 2022 年企业绩效评价标准，应收账款周转率介于 9.3 次（优秀值）与 6.1 次（良好值）之间。因此，公司应收账

款周转水平较高。

## 2. 资金周转情况

图表 9 各项资产周转率（单位：次）

财务指标	2021 年	2022 年	2023 年
应收账款周转率	6.43	7.18	8.24
存货周转率	9.41	9.96	9.39
流动资产周转率	2.89	3.35	3.55
总资产周转率	2.75	3.22	3.46

数据来源：根据福建省恒鼎建筑工程有限公司 财务报表整理得到

公司 2021-2023 年总资产周转率、流动资产周转率和应收账款周转率见上分析。

公司 2023 年存货周转率为 9.39 次，依据行业 2022 年企业绩效评价标准，存货周转率介于 9.9 次（优秀值）与 6.2 次（良好值）之间。因此，公司应收账款周转水平较高。

## 3. 评判及预测

通过以上对公司 2021-2023 年度营运能力相关指标分析，可以看到，公司主体营运指标较好，营运能力较强，处于行业中等水平。

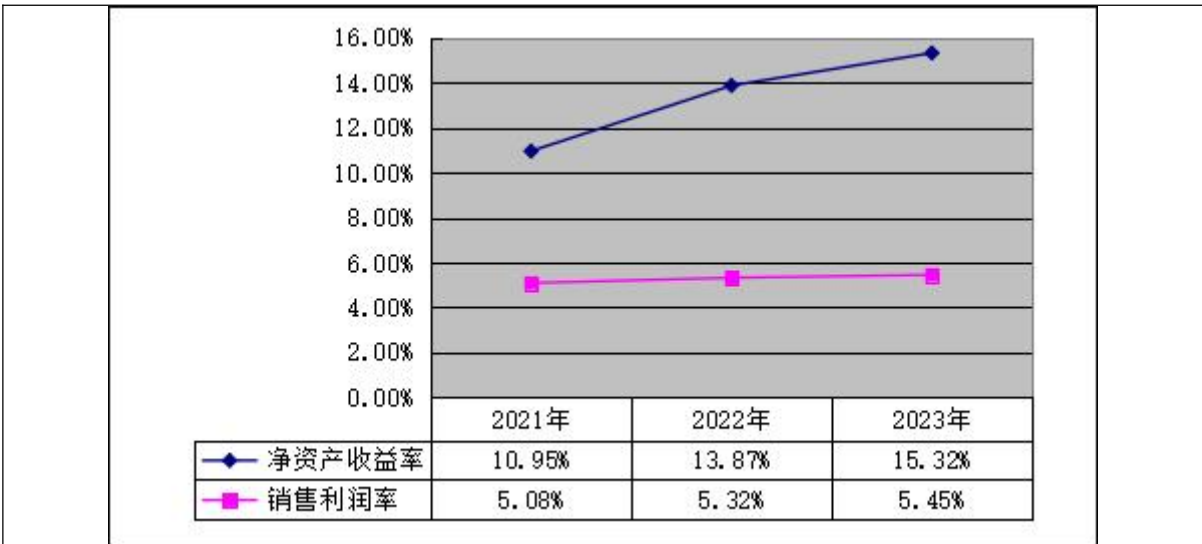
公司营运能力比较稳定，预测未来会不断的提高其营运能力。

## （四）盈利能力

### 1. 财务指标

盈利能力指标主要包括净资产收益率、销售利润率、总资产报酬率三个指标。

图表 10 净资产收益率、销售利润率

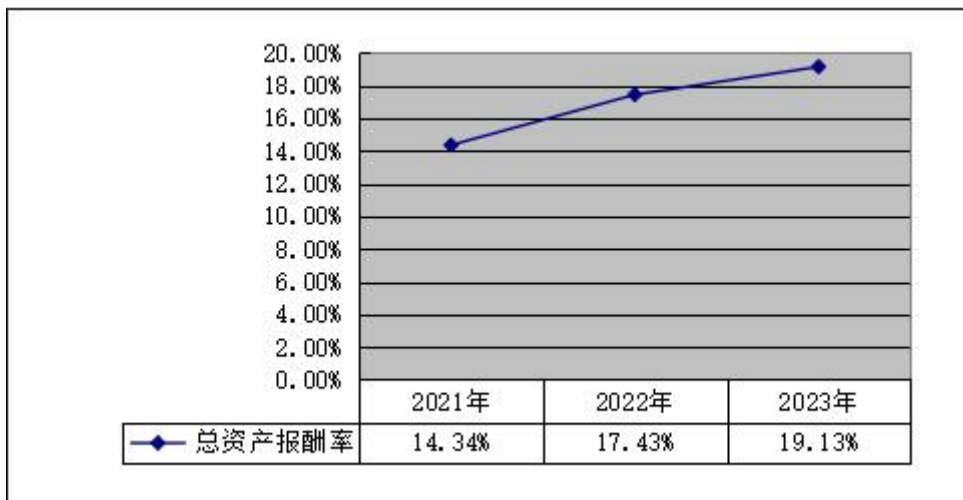


数据来源：根据福建省恒鼎建筑工程有限公司 财务报表整理得到

公司近三年净资产收益率持续上升，2023 年为 15.32%，依据行业 2022 年企业绩效评价标准，净资产收益率大于 12.8%（优秀值）。因此，公司净资产收益水平较高，股东权益的投资报酬率较大。

公司近三年销售利润率持续上升，2023 年为 5.45%，依据行业 2022 年企业绩效评价标准，销售利润率介于 9.1%（优秀值）与 4.8%（良好值）之间。因此，公司销售利润水平较高。

**图表 11 总资产报酬率**



数据来源：根据福建省恒鼎建筑工程有限公司 财务报表整理得到

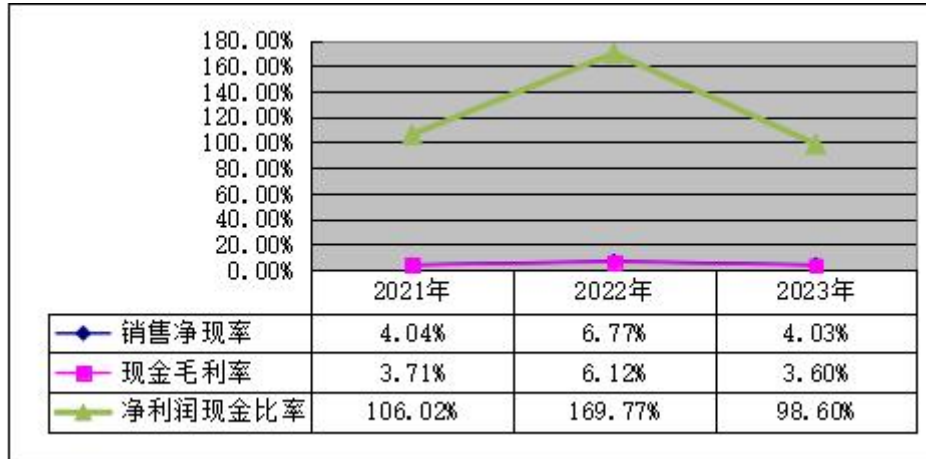
公司近三年总资产报酬率持续上升，2023 年为 19.13%，依据行业 2022 年企业绩效评价标准，总资产报酬率大于 3.8%（优秀值），因此，公司当期现金回收情况较好，盈利能力较强。



## 2. 盈利质量和现金流量分析

盈利质量指标主要包括销售净现率、净利润现金比率和现金毛利率三个指标。

**图表 12 销售净现率、现金毛利率、净利润现金比率**



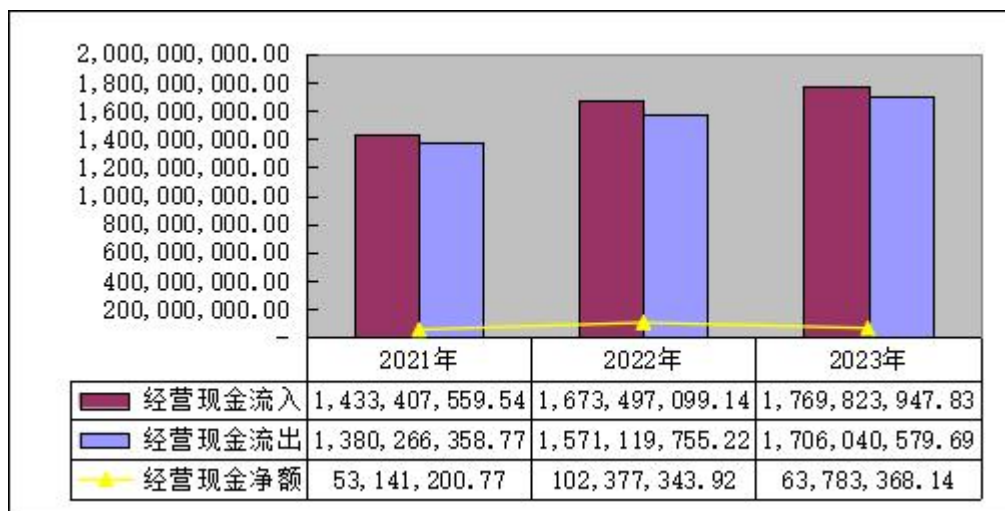
数据来源：根据福建省恒鼎建筑工程有限公司 财务报表整理得到

公司 2023 年销售净现率为 4.03%，依据行业会计统计数据进行分析，销售净现率接近于 100.0% 即为“优秀”。因此，公司资金回笼的速度较慢，存在大量的资金挤压和坏账损失的概率较大。

公司 2023 年现金毛利率为 3.60%，依据行业会计统计数据进行分析，该指标处于较低水平。因此，公司经营成本较高，可以分担的费用空间较小，价格空间的压缩不利于企业竞争和占有市场。

公司 2023 年净利润现金比率为 98.60%，该指标处于较高水平。

**图表 13 现金流量（单位：元）**



数据来源：根据福建省恒鼎建筑工程有限公司 财务报表整理得到

公司经营性现金流入持续上升，2022、2023 年变化幅度分别为 16.75%、5.76%。

公司经营性现金流出持续上升，2022、2023 年变化幅度分别为 13.83%、8.59%。

公司 2021-2023 年经营性现金流量净额先上升后下降，2022、2023 年变化幅度分别为 92.65%、-37.70%，2023 年经营性现金流量净额达到 6,378.34 万元。

### 3. 评判及预测

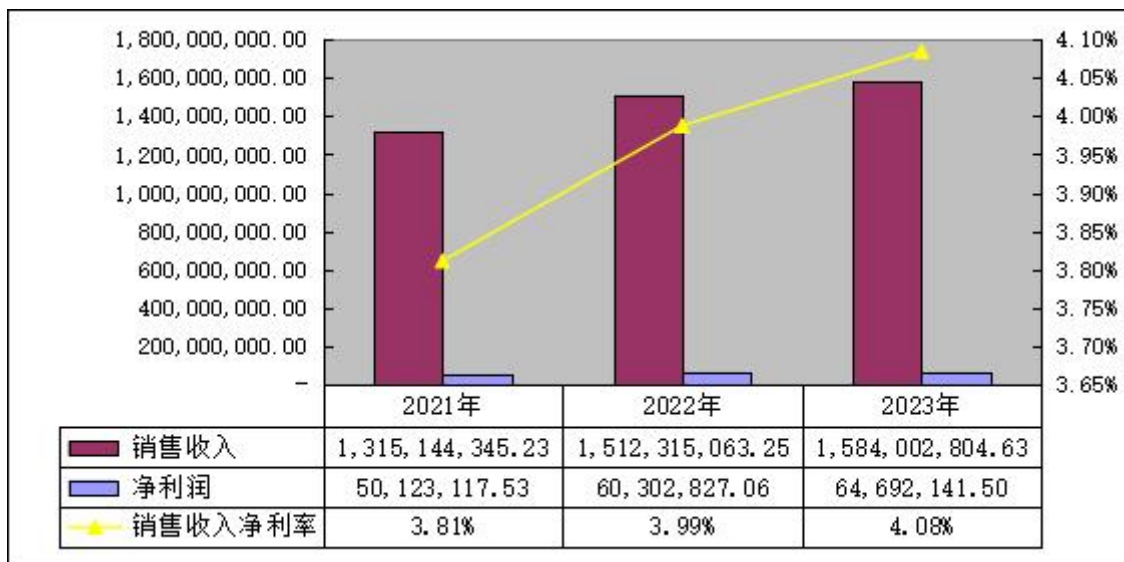
通过以上对公司 2021-2023 年度盈利能力相关指标分析，可以看到，公司主体盈利指标较好，盈利能力较强。

## （五）成长能力

### 1. 财务指标

成长能力指标主要包括销售收入、净利润、销售净利率三个指标。

图表 14 销售收入、净利润、销售净利率



数据来源：根据福建省恒鼎建筑工程有限公司 财务报表整理得到

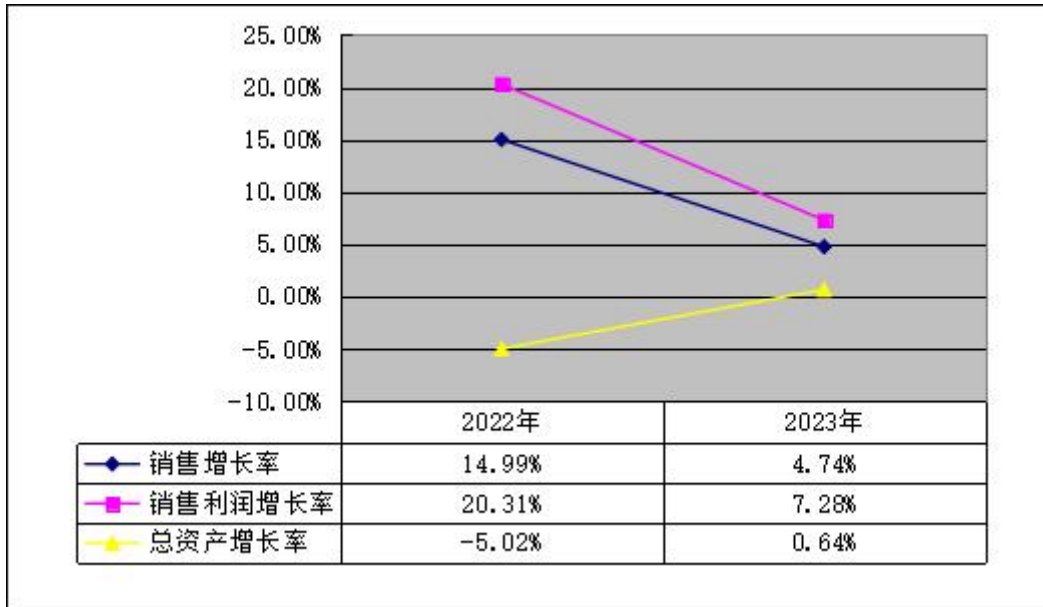
公司 2021-2023 年销售收入持续上升，2022、2023 年变化幅度分别为 14.99%、4.74%，2023 年销售收入达到 158,400.28 万元。

公司 2021-2023 年净利润持续上升，2022、2023 年变化幅度分别为 20.31%、7.28%。

公司 2021-2023 年销售收入净利率持续上升，2022、2023 年变化幅度分别为 4.62%、2.42%，2023 年为 4.08%。因此，公司获利水平较低。

## 2. 成长前景分析

图表 15 销售增长率、销售利润增长率、总资产增长率



数据来源：根据福建省恒鼎建筑工程有限公司 财务报表整理得到

公司 2023 年销售增长率为 4.74%，依据行业 2022 年企业绩效评价标准，销售增长率介于 11.3%（平均值）与 1.5%（较低值）之间，因此，公司销售收入增长情况较差。

公司 2023 年销售利润增长率为 7.28%，依据行业 2022 年企业绩效评价标准，销售利润增长率介于 10.3%（良好值）与 4.9%（平均值）之间，因此，销售利润增长率水平较高。

公司 2023 年总资产增长率为 0.64%，依据行业 2022 年企业绩效评价标准，总资产增长率介于 9.3%（平均值）与 -1.0%（较低值）之间，表明公司总资产增长情况较低。

## 3. 评判及预测

通过以上对公司 2021-2023 年销售增长率、销售利润增长率和总资产增长率三个企业发展能力指标的分析，可以看到，公司的销售收入增长速度较慢，资产经营规模扩张速度较慢。

公司能够针对外部经济环境对企业的发展策略快速做出调整，从而使企业有发展的空间，预测公司未来有足够的发展能力和应对风险的能力。

### 三、发展潜力

#### (一) 技术实力

##### 1. 技术装备 (适用于工程类和制造类)

(1) 技术装备率 (适用工程类)
公司购入各种机械设备以扩大经营规模。
(2) 设备成新率情况 (适用于服务类和制造类)
公司属于工程类企业, 不适用此条。

##### 2. 研发能力 (适用于工程类、服务类和制造类)

(1) 研发投入
公司近三年无研发投入。
(2) 研发成果
公司已取得研发成果有: 一种基于物联网智能检测单元的构建方法、一种电力设备除雪装置、一种沿河组装式绿色支挡结构、一种房屋垂直绿化装置等专利证书。

#### (二) 经营实力

##### 1. 办公条件 (适用于服务类、制造类和货物类)

(1) 办公场所、办公设备、运输工具等满足业务发展需要的情况。
公司属于工程类企业, 不适用此条。

##### 2. 主要产品潜力 (适用于制造类和货物类)

公司属于工程类企业, 不适用此条。
-------------------

### （三）发展战略

#### 1. 发展规划编制

公司从创建之初，就开始了发展规划的编制工作。

首先，成立了规划编制领导小组，聘请了专业人员作为小组成员，在公司内部分层次地深入访谈，从不同层面和角度获取第一手的规划编制基础资料。公司在当前发展现状的基础上，对目前所具有的主要优势和存在的关键问题作了详细分析，抓住重点，突出难点，形成了易于理解的，便于记忆的规划文件。

公司规划的编制工作顺应国家行业规划，落实了公司总体发展要求，调整了公司工作思路、解决了面对的主要问题。“加快转变发展方式，持续打造和发展公司文化，使之成为国内外具有较强核心竞争力的国际化公司”是编制规划的核心，也是公司努力的目标。

#### 2. 发展规划实施

公司的发展规划的编制是从深刻考虑到企业的实际情况，实实在在的，具有很高的实时性。企业在日常的经营管理过程中，要加强企业的管理与监督，强化发展规划的实施，从根本上提高企业的实力和竞争力。

公司发展规划的实施有待于领导层的正确决策和身体力行，员工的齐心协力。因此公司可以加大对企业文化的重视，形成与企业共荣辱的文化氛围。增加对员工的绩效考核以及奖惩制度，以提高员工的积极性。发挥监督机构的作用，杜绝有损公司利益的事情的发生，保障企业发展规划的顺利实施。

## 四、信用记录

### (一) 公共信用记录

序号	行政机关	类型	主要事实	认定时间	主要后果
1	信用中国		无不良记录		
2	信用福建		无不良记录		
3	中国执行信息公开网		无不良记录		
4	中国政府采购网		无不良记录		
5	全国建筑市场监管公共服务平台		无不良记录		

#### (1) 总体情况

近三年公司在信用中国、信用福建、中国政府采购网、全国建筑市场监管公共服务平台、中国执行信息公开网等网站查询无不良记录。

### (二) 金融机构信用信息

序号	行政机关	类型	主要事实	认定时间	主要后果
1	人民银行		无不良记录		

#### (1) 总体情况

近三年公司在人民银行无不良信贷行为记录。

### (三) 个人信用信息

序号	行政机关	类型	主要事实	认定时间	主要后果
1	罗明霞		无不良记录		

#### (1) 总体情况

公司法定代表人在中国执行信息公开网无不良记录。

## 五、招标投标信用记录

### (一) 招标投标信用记录

序号	主要事实	类型	处罚部门	认定时间	造成后果	严重程度
1	无不良记录		龙岩市公共资源 交易中心			
2	无不良记录		福建省公共资源 交易中心			

(1) 总体情况

近三年公司没有被各级行政机关处罚、通报，以及被司法机关法律文书认定等企业及其从业人员在招投标方面的不良记录。公司招投标信用记录良好。

### (二) 合同履行情况

#### 1. 中标项目业绩情况

序号	中标项目	业主方	中标时间
1	“梁野金花、多彩六甲”移民后扶示范区建设项目	武平县武东镇人民政府	2021.09
2	皮山县固玛镇小流域治理2021年以工代赈示范工程（二次）第一（施工）标段	皮山县水利管理总站	2021.09
3	泉惠石园区许仁溪下游整治工程	惠安港石化基地建设有限公司	2022.01
4	三坑村曾坑东区电力线路改造工程	福建省泉州市晋江市金井镇三坑村村民委员会	2022.02
5	三明市第一医院生态新城分院建设项目 配电室用电（一期）	三明市第一医院	2022.12
6	四川省南充市营山县2021年高标准农田 建设项目驷市镇三溪村片区（原香炉、 延寿村）标段	营山县农业农村局	2021.12

公司近年来的合同履行情况记录均良好，并没有出现任何违约或者未能按要求履约的情况。

#### 2. 商事履约情况

序号	判决机关	类型	主要事实	认定时间	主要后果
1	法院		无不良记录		

(1) 总体情况

近三年公司履约情况良好，没有被执行人等记录。

## 六、获奖及社会责任

### (一) 获奖情况

序号	获奖项目	获奖时间	奖项及等级	颁奖部门	备注
1	-	2022.06.02	2020-2021 年度河南省水利优质工程	河南省水利厅	
2	厦门现代服务业基地（丙洲片区）统建区 I-7 地块一期公共部位装修工程	2023.12.18	2023-2024 年度中国建筑工程装饰奖	中国建筑装饰协会	
3	-	2023.07.25	2020-2021 年度福建省守合同重信用企业	福建省市场监督管理局	

### (二) 个人获奖情况

序号	获奖项目	获奖时间	奖项及等级	颁奖部门	备注
1	-	-	2020-2021 年度河南省水利优质工程	河南省水利厅	颜心怡

### (三) 社会责任情况

序号	项目	时间	金额	颁奖部门	备注
1	2023 年连城县教育促进会捐书助学捐款	2023.08.10	5 万元	连城县文亨镇教育促进会	-
2	救灾	2022.05.30	2 万元	上杭县才溪镇财政所	-
3	“文化服务”关爱孤寡老人活动费	2021.11.25	5000 元	龙岩市关爱文化发展有限公司	-



## 七、结论

### (一) 结论

#### 1. 单位基本情况

##### (1) 企业基本规模状况

公司成立于 2009 年 05 月 14 日，公司法定代表人罗明霞，经营许可项目：建设工程施工；公路管理与养护；建设工程设计；建设工程勘察；地质灾害治理工程施工；建筑智能化系统设计；人防工程防护设备安装；施工专业作业；建筑劳务分包；建设工程监理；公路工程监理；水运工程监理；水利工程建设监理。（依法须经批准的项目，经相关部门批准后方可开展经营活动，具体经营项目以相关部门批准文件或许可证件为准）一般项目：园林绿化工程施工；房屋拆迁服务；特种设备出租；对外承包工程；建筑材料销售；消防器材销售；机械电气设备销售；电气设备销售。（除依法须经批准的项目外，凭营业执照依法自主开展经营活动）。

##### (2) 企业资质状况

公司资质：水利水电工程施工总承包贰级、电力工程施工总承包贰级、市政公用工程施工总承包贰级、通信工程施工总承包叁级、建筑装饰装修工程专业承包壹级、环保工程专业承包壹级、电子与智能化工程专业承包贰级、消防设施工程专业承包贰级、城市及道路照明工程专业承包贰级、输变电工程专业承包贰级、公路工程施工总承包叁级、石油化工工程施工总承包叁级、机电工程施工总承包叁级、建筑机电安装工程专业承包叁级、公路路面工程专业承包叁级、公路路基工程专业承包叁级等。

#### 2. 履约能力

公司偿债能力、营运能力、盈利能力比较稳定，总体发展能力较强，能够针对外部经济环境对企业的发展策略快速做出调整，从而使企业有发展的空间，预测公司未来有足够的发展能力和应对风险的能力。近三年该公司在项目实施过程中能够遵守国家有关法律、法规及政策，无违约行为，历史履约记录良好。

#### 3. 财务状况

该公司具有一定的自有资本实力，目前的负债规模较小，财务结构稳健，盈利能力有所波动。现金流量相对充足，能够满足公司日常经营需要。

#### 4. 信用记录

该公司在社会上赢得了良好的盛誉，并且为经济社会发展做出了重大贡献，根据调查信息资料的分析，表明该公司的公共信用记录情况良好，并没有出现重大违规行为。

#### 5. 信用等级

(1) 公司不存在需特殊调整说明的事项

(2) 经本评估机构信用评级委员会评审，评定福建省恒鼎建筑工程有限公司信用等级为 AAA 级，评级展望为相对稳定。本信用级别自公告之日起有效期为一年。

## (二) 风险提示

### 1. 值得关注的风险因素。

序号	风险因素
1	有形风险因素：指导致损失发生的物质方面的因素。比如财产所在的地域、建筑结构 and 用途等。
2	无形风险因素：文化、习俗和生活态度等一类非物资形态的因素也会影响损失发生的可能性和受损的程度。无形风险因素包括道德风险因素和行为风险因素两种。

### 2. 保留事项及处理意见。

序号	内容	原因	风险判断	处理意见

## (三) 历史等级情况

序号	报告日期	信用等级	评级机构
-	-	-	-

## 附件一：声明

本机构对福建省恒鼎建筑工程有限公司的信用评价作如下声明：

（一）本信用报告的评价结论是本机构根据被评单位所提供的资料、尽职调查所获取的资料，按照《江苏省企业信用评价指引》（2023年版）的要求，作出的独立判断，评价结论仅供参考。

（二）被评单位提供的基础资料及报表数据，其真实性由被评单位负责。若发现所提供的资料信息失实或虚假，本机构有权降低或撤销所评信用等级；由此造成的不良后果由被评单位承担。

（三）本信用报告信息（包括被评单位所提供的资料、尽职调查所获取的资料）截止日为2024年05月24日。

（四）本机构评价人员履行了尽职调查和诚信义务，保证所出具的信用报告遵循了独立、客观、公正的原则，有保留意见的项目已在报告中作出说明。

（五）本信用报告适用于政府部门在招标投标、政府采购、行政审批、市场准入、资质审核等行政管理领域；所评定的信用等级有效期为壹年，自2024年05月27日（本报告概述落款日期）至2025年05月26日；出具跟踪报告后，其信用等级以跟踪报告为准，有效期终止日不变。

（六）本信用报告（含跟踪报告）的概述页面在本机构官网、各设区市信用门户网站和江苏省信用服务机构管理系统公示。

（七）在本信用报告服务有效期内，被评单位按程序进行定期和不定期跟踪评级，定期跟踪评级为每隔6个月对被评单位进行公共信用信息查询，如单位相关信息发生变更或报告遗失，被评单位应配合本机构进行跟踪调查和评级。不定期跟踪评级将在被评单位出现《江苏省企业信用评价指引（2023年版）》第六条第3项的情形时进行，并在五个工作日内完成。被评单位须提供相关资料并配合调查，由于单位不配合导致无法完成跟踪评级，本机构有义务通知各设区市信用门户网站及有关政府网站暂停公示信用报告概述页，直至跟踪评级完成。

（八）本信用报告（包括跟踪报告）所涉及的内容、数据及相关分析均属敏感性商业信息，除以下情形外，未经被评单位授权和许可不得对外提供：

1. 司法部门按法定程序进行查询的；
2. 需要在各设区市信用门户网站公示的；
3. 各设区市信用管理部门按规定程序对执业质量进行检查的；
4. 其他依法可以查阅的情形。



## 附件二：财务报表

### (一) 近三年比较资产负债表

单位：元

资产	2021 年	2022 年	2023 年
流动资产			
货币资金	33,211,504.89	35,555,382.11	36,191,669.87
短期投资			
应收票据			
应收股利			
应收利息			
应收账款	213,059,135.23	208,445,331.52	175,992,073.29
其他应收款	56,773,059.63	37,810,383.14	27,105,449.26
预付账款	24,881,164.95	16,845,128.29	45,952,733.91
应收补贴款			
存货	132,018,227.11	145,406,135.19	162,541,165.74
待摊费用			
一年内到期的长期债券投资			
其他流动资产			
<b>流动资产合计</b>	<b>459,943,091.81</b>	<b>444,062,360.25</b>	<b>447,783,092.07</b>
长期投资			
长期股权投资		260,000.00	260,000.00
长期债券投资			
<b>长期投资合计</b>	<b>-</b>	<b>260,000.00</b>	<b>260,000.00</b>
固定资产			
固定资产原值	96,343,061.49	68,336,130.69	68,811,715.94
减：累计折旧	75,188,470.41	55,725,813.39	56,982,284.61
固定资产净值	21,154,591.08	12,610,317.30	11,829,431.33
减：固定资产减值准备			
固定资产净额	21,154,591.08	12,610,317.30	11,829,431.33
工程物质			
在建工程			
固定资产清理			
<b>固定资产合计</b>	<b>21,154,591.08</b>	<b>12,610,317.30</b>	<b>11,829,431.33</b>
无形资产及其他资产			
无形资产			
长期待摊费用			
递延所得税资产			
<b>无形资产及递延资产合计</b>			
<b>资产总额</b>	<b>481,097,682.89</b>	<b>456,932,677.55</b>	<b>459,872,523.40</b>

## (二) 近三年比较债权及所有者权益表

单位：元

债权及所有者权益	2021 年	2022 年	2023 年
流动负债			
短期借款	10,000,000.00	11,000,000.00	
应付票据			
应付账款	9,401,515.66	16,828,182.09	17,548,320.45
预收账款			
应付工资			
合同负债			
应付股利			
应交税金	7,083,899.27	8,637,829.39	8,132,843.69
其他应交款			
其他应付款		5,551,571.05	4,584,122.74
预提费用			
预计负债			
一年内到期的长期负债			
其他流动负债			
<b>流动负债合计</b>	<b>26,485,414.93</b>	<b>42,017,582.53</b>	<b>30,265,286.88</b>
长期负债			
长期借款			
递延所得税负债			
长期应付款			
专项应付款			
其他长期负债			
<b>长期负债合计</b>			
<b>负债合计</b>	<b>26,485,414.93</b>	<b>42,017,582.53</b>	<b>30,265,286.88</b>
所有者权益			
实收资本（或股本）	126,000,000.00	126,000,000.00	126,000,000.00
减：已归还投资			
实收资本（或股本）净额	126,000,000.00	126,000,000.00	126,000,000.00
资本公积			
盈余公积	9,726,483.41	15,756,766.12	22,225,980.27
专项储备			
未分配利润	318,885,784.55	273,158,328.90	281,381,256.25
少数股东权益			
<b>所有者权益合计</b>	<b>454,612,267.96</b>	<b>414,915,095.02</b>	<b>429,607,236.52</b>
<b>负债及所有者权益总计</b>	<b>481,097,682.89</b>	<b>456,932,677.55</b>	<b>459,872,523.40</b>

### (三) 近三年比较利润表

单位：元

项目	2021年	2022年	2023年
<b>一、主营业务收入</b>	1,315,144,345.23	1,512,315,063.25	1,584,002,804.63
减：主营业务成本	1,190,490,426.68	1,382,061,348.14	1,445,980,584.32
主营业务税金及附加	4,823,791.40	5,447,014.48	5,715,904.43
<b>二、主营业务利润</b>	119,830,127.15	124,806,700.63	132,306,315.88
加：其他业务利润			
减：营业费用	30,062,606.26	22,571,997.20	25,362,725.85
管理费用	21,062,771.48	21,141,704.06	19,045,018.67
财务费用	1,631,666.70	1,577,466.70	1,671,495.13
资产减值损失			
<b>三、营业利润</b>	67,073,082.71	79,515,532.67	86,227,076.23
加：投资收益			
补贴收入			
营业外收入		1,497,200.00	102,698.67
减：营业外支出	242,259.33	608,963.26	73,586.23
<b>四、利润总额</b>	66,830,823.38	80,403,769.41	86,256,188.67
减：所得税	16,707,705.85	20,100,942.35	21,564,047.17
少数股东权益			
<b>五、净利润</b>	50,123,117.53	60,302,827.06	64,692,141.50

(四) 近三年比较现金流量表

单位：元

项 目	2021 年	2022 年	2023 年
一、经营活动产生的现金流量：			
销售商品、提供劳务收到的现金	1,416,401,452.20	1,653,037,222.65	1,759,016,315.28
收到的税费返还			
收到的其他与经营活动有关的现金	17,006,107.34	20,459,876.49	10,807,632.55
<b>现金流入小计</b>	<b>1,433,407,559.54</b>	<b>1,673,497,099.14</b>	<b>1,769,823,947.83</b>
购买商品、接受劳务支付的现金	1,171,659,886.08	1,343,120,122.86	1,460,913,699.18
支付给职工以及为职工支付的现金	121,063,805.77	139,386,455.17	144,756,902.34
支付的各项税费	54,410,105.88	68,648,936.13	72,424,031.53
支付的其他与经营活动有关的现金	33,132,561.04	19,964,241.06	27,945,946.64
<b>现金流出小计</b>	<b>1,380,266,358.77</b>	<b>1,571,119,755.22</b>	<b>1,706,040,579.69</b>
<b>经营活动产生的现金流量净额</b>	<b>53,141,200.77</b>	<b>102,377,343.92</b>	<b>63,783,368.14</b>
二、投资活动产生的现金流量：			
收回投资所收到的现金			
取得投资收益所收到的现金			
处置固定资产、无形资产和其他长期资产所收回的现金净额		850,000.00	
收到的其他与投资活动有关的现金			
<b>现金流入小计</b>	<b>-</b>	<b>850,000.00</b>	<b>-</b>
购建固定资产、无形资产和其他长期资产所支付的现金	3,563,444.10	46,000.00	475,585.25
投资所支付的现金		260,000.00	
支付的其他与投资活动有关的现金			
<b>现金流出小计</b>	<b>3,563,444.10</b>	<b>306,000.00</b>	<b>475,585.25</b>
<b>投资活动产生的现金流量净额</b>	<b>-3,563,444.10</b>	<b>544,000.00</b>	<b>-475,585.25</b>
三、筹资活动产生的现金流量：			
吸收投资所收到的现金			
借款所收到的现金	10,000,000.00	1,000,000.00	
收到的其他与筹资活动有关的现金			
<b>现金流入小计</b>	<b>10,000,000.00</b>	<b>1,000,000.00</b>	<b>-</b>
偿还债务所支付的现金	57,631,666.70		11,000,000.00
分配股利、利润或偿付利息所支付的现金		101,577,466.70	51,671,495.13
支付的其他与筹资活动有关的现金			
<b>现金流出小计</b>	<b>57,631,666.70</b>	<b>101,577,466.70</b>	<b>62,671,495.13</b>
<b>筹资活动产生的现金流量净额</b>	<b>-47,631,666.70</b>	<b>-100,577,466.70</b>	<b>-62,671,495.13</b>
四、汇率变动对现金的影响			
五、现金及现金等价物净增加额	1,946,089.97	2,343,877.22	636,287.76

### 附件三：评分表

报告企业： 福建省恒鼎建筑工程有限公司  
 统一社会 91350800687548274A  
 信用代码：  
 企业类别： 工程类  
 制作日期： 2024 年 05 月 27 日

一级指标	二级指标	三级指标	四级指标	分值	量化指标	企业指标	得分
一、基本状况 (17)	基础信息 (5)	发展历程 (1)	成立时间	1	成立年限 (X) : X≥5 年, 得 1 分; X<5 年, 按 (X/5) *1 计算得分	2009 年成立	1
		经济实力 (4)	人均产值 情况	2	营业收入/在册人数=人均年 产值 (X) : X≥200 万元, 得 2 分; X<200 万元, 按 X/200*2 计算 得分。	大于 200 万	2
			实缴资本 占比情况	2	实缴资本占注册资本比例 (X) : X≥30%, 得 2 分; X<30%, 按 (X/30%) *2 计算 得分。	>30%	2
	人力资源 (4)	高管人员 (2)	高管人员 学历及职 称情况	2	大专及以上学历或中级职称以 上高管人员人数占高管总人数 比例 (X) : X≥50%, 得 2 分; X<50%, 按 X*100/50*2 计算 得分。	>50%	2
		管理专业 技术人员 (2)	管理人员 稳定性情 况	1	社保缴纳年限大于等于 3 年的 管理人员占管理人员总人数比 例 (X) : X≥30%, 得 1 分; X<30%, 按 X*100/30*1 计算 得分。	>30%	1



			专业技术人员稳定性情况	1	社保缴纳年限大于等于3年的技术人员占技术人员总人数比例(X): X≥50%, 得1分; X<50%, 按 X*100/50*1 计算得分。	>50%	1
	管理能力 (8)	管理制度 (1)	管理制度完备程度	1	每制定一项制度, 得0.2分, 累计不超过1分; 未制定制度, 得0分。	制定	1
		资质情况 (3)	资质等级情况	3	资质行业内最高级或者因文件规定取消企业唯一资质的, 得3分; 其余资质等级按比例得分。	建筑装饰装修工程专业承包壹级	3
		质量管理 (2)	质量管理体系认证通过和管理情况	2	取得国家认证认可监督管理委员会公示有效的质量管理体系认证证书的, 得2分; 未取得或被国家认证认可监督管理委员会暂停、撤销的质量管理体系认证证书的, 得0分。	取得	2
		信用管理 (2)	信用管理水平	2	取得信用管理省级示范企业称号的, 得2分; 取得信用管理市级示范企业称号的, 得1.5分; 通过企业信用管理贯标的, 得1分; 未取得企业信用管理贯标及示范称号的, 得0分。	未取得	0
二、财务状况 (16)	偿债能力 (5)	资产负债率 (2)	(负债总额/资产总额)×100%	2	资产负债率(X): X≤优秀值, 得2分; X≥较差值, 得0分; 优秀值<X<较差值, 按(较差值-X)/(较差值-优秀值)*2 计算得分。	6.58%<66.2% (优秀值)	2
		速动比率 (2)	(流动资产-存货)/流动负债×100%	2	速动比率(X): X≥优秀值, 得2分; X≤较差值, 得0分; 较差值<X<优秀值, 按(X-较差值)/(优秀值-较差值)*2 计算得分。	790.64%>122.6% (优秀值)	2
		利息保障倍数 (1)	(利润总额+利息支出)/利息支出	1	利息保障倍数(X): X≥优秀值, 得1分; X≤较差值, 得0分; 较差值<X<优秀值, 按(X-	61.21>7.1(优秀值)	1

					较差值) / (优秀值 - 较差值) *1 计算得分; 无利息支出得 1 分。		
营运能力 (4)	总资产周转率 (2)	营业收入/ 平均资产 总额	2	总资产周转率(X): X≥优秀值, 得 2 分; X≤较差值, 得 0 分; 较差值<X<优秀值, 按 (X- 较差值) / (优秀值 - 较差值) *2 计算得分。	3.46>1.0 (优 秀值)	2	
	应收账款 周转率 (1)	营业收入/ 平均应收 账款余额	1	应收账款周转率: X≥优秀值, 得 1 分; X≤较差值, 得 0 分; 较差值<X<优秀值, 按 (X- 较差值) / (优秀值 - 较差值) *1 计算得分。	(8.24-0.9)/(9. 3-0.9)*1	0.87	
	流动资产 周转率 (1)	营业收入 净额/ 平 均流动资 产总额	1	流动资产周转率: X≥优秀值, 得 1 分; X≤较差值, 得 0 分; 较差值<X<优秀值, 按 (X- 较差值) / (优秀值 - 较差值) *1 计算得分。	3.55>1.3 (优 秀值)	1	
盈利能力 (4)	净资产收 益率 (2)	(净利润/ 平均净资 产)×100%	2	净资产收益率 (X) : X≥优秀值, 得 2 分; X≤较差值, 得 0 分; 较差值<X<优秀值, 按 (X- 较差值) / (优秀值 - 较差值) *2 计算得分。	15.32%>12.8 % (优秀值)	2	
	销售利润 率 (1)	(利润总 额/主营业 务收入) ×100%	1	销售利润率 (X) : X≥优秀值, 得 1 分; X≤较差值, 得 0 分; 较差值<X<优秀值, 按 (X- 较差值) / (优秀值 - 较差值) *1 计算得分。	(5.45%+1.4% )/(9.1%+1.4 %)*1	0.65	
	总资产报 酬率 (1)	(利润总 额+利息支 出)/平均 资产总额 ×100%	1	总资产报酬率 (X) : X≥优秀值, 得 1 分; X≤较差值, 得 0 分; 较差值<X<优秀值, 按 (X- 较差值) / (优秀值 - 较差值) *1 计算得分。	19.13%>3.8 % (优秀值)	1	

成长能力 (3)	销售增长率 (1)	(本年销售额-上年销售额)/上年销售额×100%	1	销售增长率(X): X≥优秀值,得1分; X≤较差值,得0分; 较差值<X<优秀值,按(X-较差值)/(优秀值-较差值)*1计算得分。	(4.74%+10%)/(25.3%+10%)*1	0.42	
	销售利润增长率 (1)	(本年营业利润总额-上年营业利润总额)/上年营业利润总额×100%	1	销售利润增长率(X): X≥优秀值,得1分; X≤较差值,得0分; 较差值<X<优秀值,按(X-较差值)/(优秀值-较差值)*1计算得分。	(7.28%+31.2%)/(18.5%+31.2%)*1	0.77	
	总资产增长率 (1)	(年末资产总额-年初资产总额)/年初资产总额×100%	1	总资产增长率(X): X≥优秀值,得1分; X≤较差值,得0分; 较差值<X<优秀值,按(X-较差值)/(优秀值-较差值)*1计算得分。	(0.64%+6.3%)/(26.4%+6.3%)*1	0.21	
三、发展潜力 (5)	技术实力 (4)	技术装备率 (2)	自有机械设备净值/年末在册全部职工人数	2	上年度技术装备率(X): X≥20000元,得2分; X≤5000元,得0分; 5000<X<20000元,按公式得分:[(X-5000)/(20000-5000)]*2计算得分。	大于2万	2
		研发成果 (1)	取得发明专利、省部级以上科技奖项的情况	1	取得发明专利、著作权、实用新型、外观专利、参与编制标准的,每项得1分,累计不超过1分; 未取得发明专利、著作权、实用新型、外观专利、参与编制标准的,得0分。	取得	1
		研发能力 (1)	研发费用投入情况	1	近三年研发费用占近三年销售收入比例(X): X≥3%,得1分; X≤0%,得0分; 0%<X<3%,按(X*100)/3*1计算得分。	无研发费用	0
	发展战略 (1)	发展规划 (1)	发展规划编制情况	1	有制定发展规划的,得1分; 未制定发展规划的,得0分。	制定	1
四、监	监管部门	公共信用	政府各部	21	根据近3年发生未修复失信记	无不良	21

管信息 (38)	信用信息 (29)	信息查询记录(29) (该项合计扣完29分为止)	门实施的行政处罚		录严重程度扣分： 有一般失信记录的，每项扣1分； 有严重失信记录的，每项扣3分； 列入严重失信主体名单的，信用等级直接评定为C级。		
			司法记录		根据近3年中国执行信息公开网记录扣分： 有列为失信被执行人的，信用等级直接评定为C级。		
			生产安全记录		根据近3年发生未修复生产安全事故严重程度等级扣分： 有一般生产安全事故的，每项扣1分； 有较大生产安全事故的，每项扣3分； 有重大及以上生产安全事故的，信用等级直接评定为C级。		
			税务记录	4	根据企业纳税信用级别扣分： 最近年度纳税信用级别为A、B、M级的，不扣分； 最近年度纳税信用级别为C级的，扣3分； 最近年度纳税信用级别为D级的，信用等级直接评定为C级。	A	4
	生态环境	4	根据企业环保信用评价等级或者未修复环保处罚记录扣分： 企业环保信用等级为绿色、蓝色、无环保信用等级或者无环保处罚记录的，不扣分； 企业环保信用等级为黄色的，扣1分； 企业环保信用等级为红色的，扣3分； 企业环保信用等级为黑色的，信用等级直接评定为C级。 有环保处罚记录的，每项扣1分，扣完为止。	无环保信用等级	4		
金融机构信用信息 (6)	企业的人民银行金融信息 (6)	人民银行企业信用报告	6	信贷记录为正常类、关注类的：不扣分； 信贷记录为不良类的：每笔扣2分，扣完为止。	无不良	6	

	个人信用信息 (3)	法定代表人信用记录 (3)	法定代表人司法查询记录及个人信用查询报告	3	根据近 3 年中国执行信息公开网记录扣分： 存在被执行人记录的，每条扣 1 分，扣完为止。有列为失信被执行人或属于限制高消费人员的，信用等级直接评定为 C 级。	无不良	3
五、招标投标信息(15)	招标投标信用记录 (6)	查询公共资源交易中心 (6)	招标投标方面的信用记录情况	6	根据近 3 年发生未修复失信记录严重程度扣分： 有一般失信记录及限制投标 3 个月的，每项扣 1 分； 有严重失信记录及限制投标 6 个月的，每项扣 3 分； 有被列入严重失信主体名单或者限制投标 12 个月的，信用等级直接评定为 C 级	无不良	6
	业绩及履约信息 (9)	业绩情况 (6)	企业业绩情况	6	提供近 3 年工程竣工验收证明，并提供中标通知书或者业绩合同，每项得 1 分；累计不超过 6 分。	6 个业绩有验收	6
		商事履约 (3)	商事履约情况	3	近 3 年中国执行信息公开网有被执行人记录的，每起扣 1 分，扣完为止。	无不良	3
	六、获奖及社会责任 (9)	企业和个人获奖情况 (7)	企业获奖情况 (6)	企业及项目荣誉	6	提供近 3 年国家级奖项的，每项得 2 分； 提供近 3 年省级奖项的，每项得 1.5 分； 提供近 3 年市级奖项的，每项得 1 分； 提供近 3 年县级奖项的，每项得 0.5 分； 近 3 年无任何奖项得 0 分，累计不超过 6 分。	1 个国家级 2 个省级
个人获奖情况 (1)			企业员工所获荣誉	1	国家有关部门或者省人民政府正式发文表彰的，得 1 分； 省级部门或者市人民政府正式发文表彰的，得 0.5 分； 市级部门或者县人民政府正式发文表彰的，得 0.2 分； 同一事迹以最高奖项计分，累计不超过 1 分。	1 个省级部门	0.5

	社会责任 (2)	企业社会 责任 (2)	企业社会 贡献	2	企业近 3 年有公益性慈善捐赠的，每 1000 元得 0.1 分； 企业为残疾人或退伍军人等提供就业岗位的，每人得 0.2 分； 企业近 3 年在行业发展、城市运营或者抢险救灾中作出突出贡献，每项（项）得 0.5 分； 累计不超过 2 分。	捐款大于 2 万	2
综合得分						93.42	

信用评级人员签名：杨平 姚丽

信用服务机构负责人签名：刘国英

制作机构（公章）：

